

如何填报项目结题报告

项目负责人使用手册

鼓励探索，突出原创；聚焦前沿，独辟蹊径；
需求牵引，突破瓶颈；共性导向，交叉融通。



服务电话：010 - 62317474

服务邮箱：support@nsfc.gov.cn

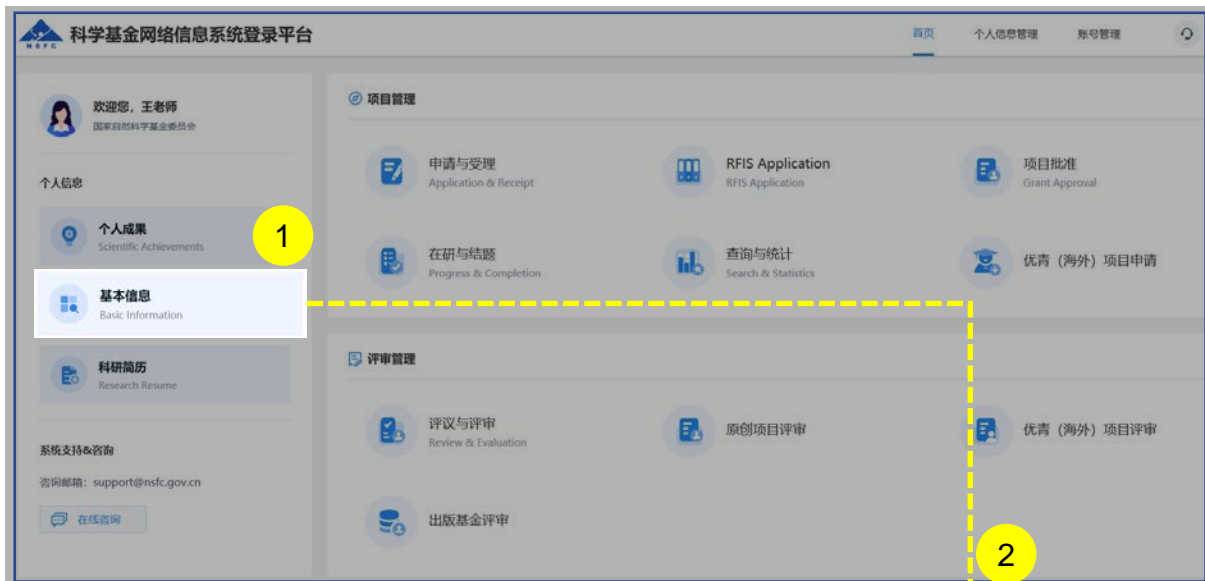
六步轻松、高效完成填报项目结题报告



用户角色：**项目负责人**



01. 完善个人信息



说明:

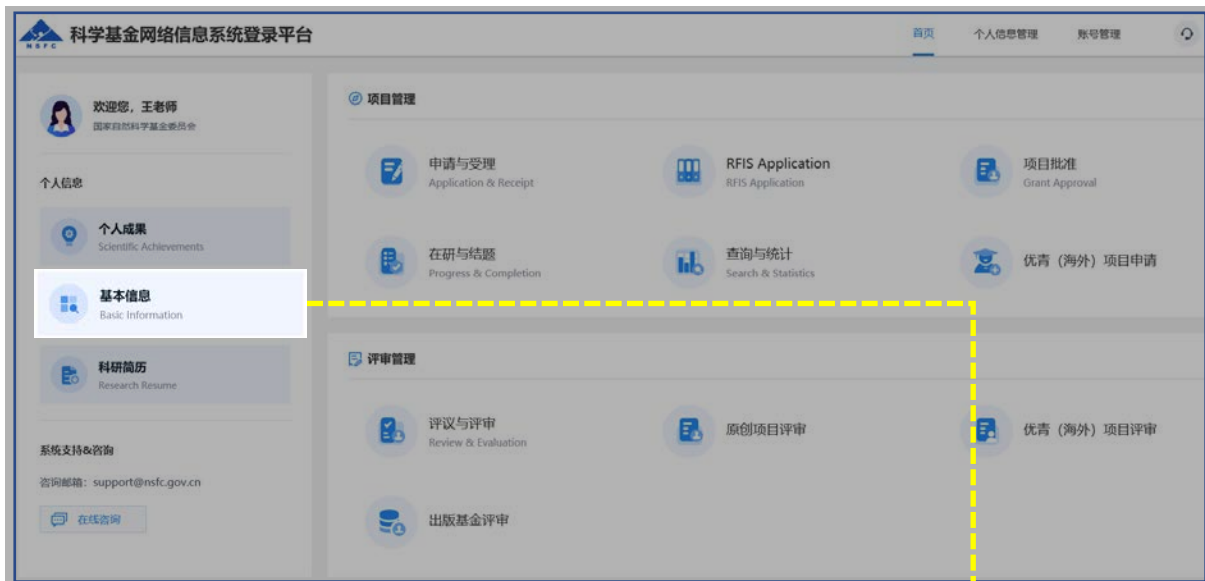
1. 在“个人信息”选择点击“基本信息”或
2. 在“个人信息管理”菜单下选择“基本信息”、“科研主页”
3. 更新“基本信息”、“研究领域”、“关键词”、“教育经历”等相关个人信息填写【保存】

温馨提醒:

- 更新您最新的基本信息，方便您更好的完成项目结题报告
- “所在单位”可根据个人情况实时进行更新，无需审核
- “所在院系所”从系统中选择
- “修改密码”、“更换电子邮箱”、“手机验证”在“账号管理”功能修改
- 建议使用单位邮箱，不建议使用hotmail、outlook、sina、yahoo这几种电子邮箱，避免接收不到邮件
- 个人信息维护需一次性将“基本信息”、“科研主页”中带“*”号必填项填写完整后才可保存成功



01. 完善个人信息



说明:

1. 选择“**科研主页**” 点击【**编辑**】按钮, 选择个人熟悉的“**研究领域**” 并【**保存**】
2. 点击【**编辑**】按钮, 选择“**添加**” 在“**关键词**” 输入框输入中、英文关键词并【**保存**】



温馨提醒:

- 研究领域 (不多于10个代码) 需要修改, 点击“编辑”按钮进入编辑研究领域点击红色“X”删除
- 关键词 (不多于20个中文关键词、20个英文关键词, 一个方框只输入一个关键词)
- 填写过程中如遇到系统使用中的问题, 请点击【**在线咨询**】, 我们将及时为您解答

02. 选择结题管理



说明：

1. 在“办事快捷通道”选择点击【填写结题报告】，或
2. 选择“在研与结题”菜单下的“结题管理”，进行“填写结题报告”
3. 在结题报告填写列表中，选择需要填写的项目，点击【进入填写】，进入填写结题报告界面

温馨提醒：

- “办事快捷通道”红色气泡内数字，表示需要填写报告的项目数
- 【进入填写】按钮下面的时间代表结题报告提交的截止时间

03. 填写项目结题

The screenshot shows a web-based form for project completion. At the top, there are buttons for '保存' (Save), '生成PDF' (Generate PDF), '提交' (Submit), '返回' (Return), and '填写说明与撰写提纲' (Instructions and Outline). A '展开提示' (Expand提示) dropdown is on the right. Below these is a '版本号' (Version Number) field and a '填写检查' (Check) button. The main form area has a title '资助项目结题/成果报告' (Project Completion/Result Report) and a navigation bar with tabs: '项目基本信息' (Project Basic Information), '结题摘要' (Summary), '经费决算表' (Financial Statement), '研究成果' (Research Results), '正文' (Main Text), and '附件' (Attachments). A '填表日期' (Form Date) field is set to '2019-11-26'. The form fields include: '项目名称' (Project Name), '项目批准号' (Project Approval Number), '申请代码1: B05' (Application Code 1: B05), '批准金额' (Approval Amount), '负责人' (Responsible Person), and '依托单位' (Supporting Unit). Below these are two sections for '成果有无应用前景' (Application Prospects of Results), each with '有' (Yes) and '无' (No) radio buttons. At the bottom, there are buttons for '保存' (Save), '生成PDF' (Generate PDF), '提交' (Submit), '返回' (Return), and a '填写检查' (Check) button. Six yellow circles with numbers 1-6 are overlaid on the form: 1 on the '项目基本信息' tab, 2 on the '结题摘要' tab, 3 on the '经费决算表' tab, 4 on the '项目名称' field, 5 on the '申请代码1' field, and 6 on the '批准金额' field.

说明:

1. 项目基本信息: 由系统自动生成, 不能修改
2. 结题摘要: 对项目的背景、主要研究内容、重要结果、关键数据及其科学意义等做简单概述
3. 经费决算表: 电子表格与书面材料所报送的决算表情况必须保持一致
4. 研究成果: 项目研究成果, 请不要将非本人或非参与者的研究成果, 以及与受资助项目无关的研究成果列入报告中
5. 正文: 下载系统提供的正文模板填写
6. 附件: 上传结题报告附件材料请参考填报说明及撰写提纲

温馨提醒:

- 请在截止时间之前, 项目负责人在线填写并提交电子版结题报告 (需提交纸质材料)
- 保证填报内容真实、数据准确, 同时注意知识产权保护, 不得出现国家《科学技术保密规定》中列举的属于国家科学技术秘密范围的内容; 不得出现任何违反科技保密和科技安全规定的涉密信息、敏感信息。

03. 填写项目结题

资助项目结题/成果报告

项目基本信息

结题摘要

经费决算表

研究成果

正文

附件

*填表日期: 2021-12-24

具体填报请查阅: [项目资金决算编制说明](#)

国家自然科学基金项目资金决算表(单位:万元) 电子表格与书面材料所报送的决算表情况必须保持一致。

序号	科目名称	预算数			累计支出数	结余数	结余占比
		批准预算	预算调整数	调整后预算			
		(1)	(2)	(3) = (1) + (2)			
1	项目总经费	545.7000	0.0000	545.7000	-	-	-
2	项目直接费用	466.5000	-70.0000	396.5000	30.0000	366.5000	92.43%
3	1、设备费	36.0000		36.0000	15.0000	21.0000	-
4	其中:设备购置费	36.0000	2	36.0000		5	6
5	2、业务费	383.8500	-36.0000	347.8500	15.0000	332.8500	-
6	3、劳务费	46.6500	-34.0000	12.6500	4	12.6500	-
7	项目间接费用	79.2000	70.0000	149.2000		-	-

- 注: 1.本表仅填报自然科学基金批准资助的项目经费决算情况,其他来源资金的经费决算情况不属于本表填报范围;
2.本表中(1)、(3)、(5)、(6)栏为系统自动生成,不需项目负责人填写;本表中(2)栏填报预算调整数;本表中(4)栏填报项目的实际支出数;
3.本表中第7行数值由系统自动生成,不需项目负责人填写;
4.第7行“预算调整”栏请参照《国家自然科学基金预算制项目决算表编制说明》中有关要求填报。

决算说明书

请按以下步骤完成决算说明书填写:

第一步: 下载决算说明书模板;

[Word模板](#)

7

第二步: 根据模板离线填写决算说明书;

第三步: 上传填写完的决算说明书(将填写完的决算说明书转换为PDF格式后再上传)。



上传

7

注: 请上传非加密 PDF 格式的决算说明书电子文档, 以便系统更好生成报告 PDF 电子文件。

上传的决算说明书电子文档为: PDF 格式的文件。

保存

8

提交

返回

填写检查

说明:

1. 查看“**批准预算**” (系统默认取计划书或计划调整书预算, 不可修改)
2. 填写“**预算调整数**”
3. 查看“**调整后预算**” (系统默认自动合计, 不可修改)
4. 填写“**累计支出数**”
5. 查看“**结余数**” (系统默认自动合计, 不可修改)
6. 查看“**结余占比**” (系统默认自动合计, 不可修改)
7. 上传“**决算说明书**”
8. 检查经费决算表及上传文档后点击【**保存**】

温馨提醒:

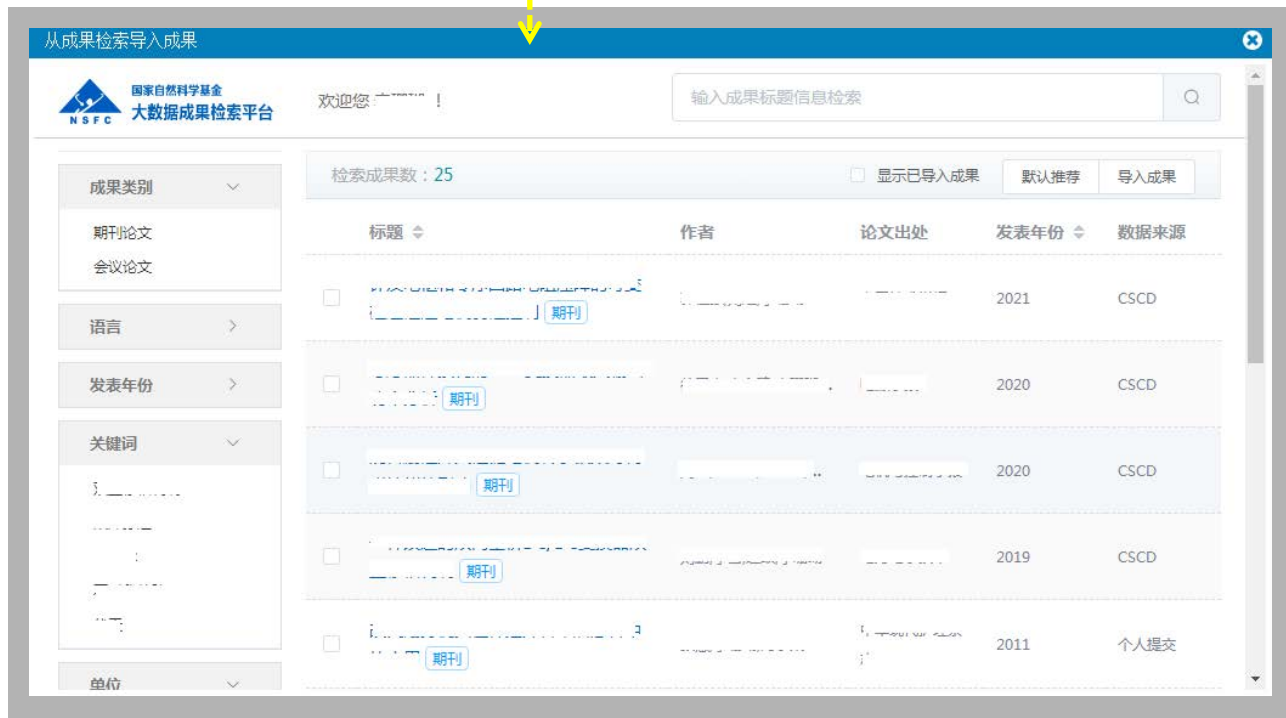
- 结题报告【经费决算表】请按照“项目资金决算编制说明”要求填报, 白色方框的金额数字可以填写, 灰色方框的金额由系统自动合计
- 下载系统提供的“决算说明书模板”
- 填写完决算表后, 保存为PDF文件格式后上传

04. 添加项目成果

温馨提醒：

- 保证填报内容真实、数据准确，同时注意知识产权保护，不得出现国家《科学技术保密规定》中列举的属于国家科学技术秘密范围的内容；不得出现任何违反科技保密和科技安全规定的涉密信息、敏感信息。
- 未标注的研究成果不得在项目报告中使用；
- 项目负责人通过ISIS系统，从文献库中检索研究成果或者按要求格式自行填入。请按照期刊论文、会议论文、学术专著、专利、会议报告、标准、软件著作权、科研奖励、人才培养、成果转化的顺序列出，其它重要研究成果如标本库、科研仪器设备、共享数据库、获得领导人批示的重要报告或建议等，应重点说明研究成果的主要内容、学术贡献及应用前景等；
- 项目负责人不得将非本人或非参与者所取得的研究成果，以及与受资助项目无关的研究成果列入报告中。发表的研究成果，项目负责人和参与者均应如实注明得到国家自然科学基金项目资助和项目批准号，科学基金作为主要资助渠道或者发挥主要资助作用的，应当将自然科学基金作为第一顺序进行标注；
- 研究成果统计数据表：系统根据导入的成果自动统计，无须手动填写。

04. 添加项目成果



说明:

1. 点击【**添加成果**】按钮，弹出**添加成果方式**选择框
2. 从三种导入方式中选择
 - a. 点击【**成果检索**】：通过智能推荐或检索收集项目成果。
 - b. 点击【**个人库导入**】：从个人成果库选取成果
 - c. 点击【**手工录入**】：对于无法找到的项目成果，选择手工录入

温馨提醒:

- 保证填报内容真实、数据准确，同时注意知识产权保护，不得出现国家《科学技术保密规定》中列举的属于国家科学技术秘密范围的内容；不得出现任何违反科技保密和科技安全规定的涉密信息、敏感信息

05. 上传项目附件 & 06. 检查提交报告

资助项目结题/成果报告

项目基本信息 结题摘要 经费决算表 研究成果 正文 附件 *填表日期: 2019-11-26

附件列表

选择	序号	附件类型	附件名称	备注	上传日期	操作
----	----	------	------	----	------	----

添加附件 1 下移 删除

附件添加操作说明:
1. 点击“添加附件”按钮进行附件添加;
2. 点击“上移”或“下移”按钮进行附件排列调整;
3. 点击“删除”按钮进行附件删除;
建议上传文件(附件)时, 若文件较大, 建议分几部分上传, 允许上传文件类型: JPG, PDF。

3 4 2

保存 生成PDF 提交 返回 填写检查

©版权所有: 国家自然科学基金委员会 | 京ICP备05002826号 | 京公网安备 11040202500068号

说明:

1. 点击【添加附件】上传结题报告附件材料 (请参考填报说明及撰写提纲)
2. 点击【填写检查】按钮, 检查结题报告内容是否符合填写要求
3. 点击【生成PDF】按钮, 预览结题报告
4. 点击【提交】按钮, 将结题报告提交给依托单位审核

温馨提醒:

- 项目结题报告须在基金委审核后才可打印提交纸质文件
- 提交后, 您可以通过系统查看结题报告的审核进展情况

感谢各位长期以来对科学基金 工作的支持

[国家自然科学基金委员会](#)（信息中心）

服务电话：010 - 62317474

服务邮箱：support@nsfc.gov.cn



国家自然科学基金委员会公众号